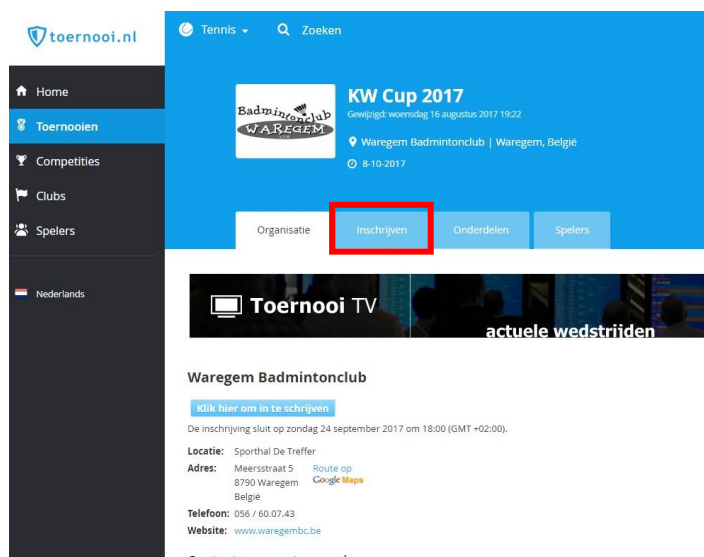


In- en uitschrijven voor KW-cups

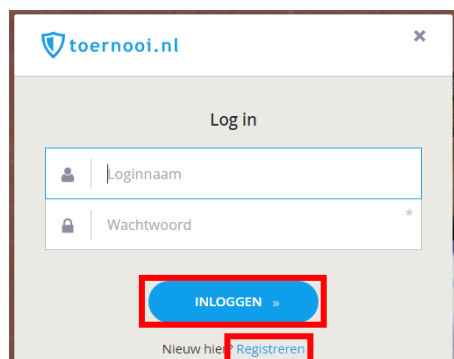
1. Inschrijven

Klik op de link die je van de KW-cup-verantwoordelijke via mail ontving.

Je moet akkoord gaan met het gebruik van cookies of je kan deze link in "incognito"-mode openen. Dan worden de cookies na je sessie gewist.



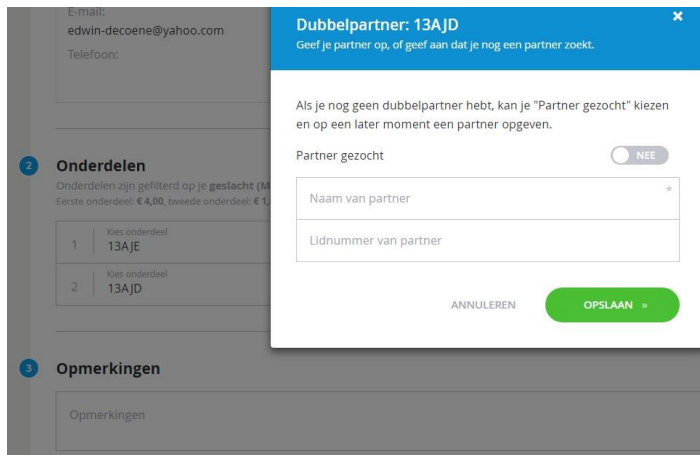
Klik op het tabblad **Inschrijven**. Je krijgt onderstaande pop-up.



- Als je al een login hebt, vul je je gegevens in en klik je op **Inloggen**.
- Als je nog geen login hebt, klik je op **Registreren** en volg je de instructies.

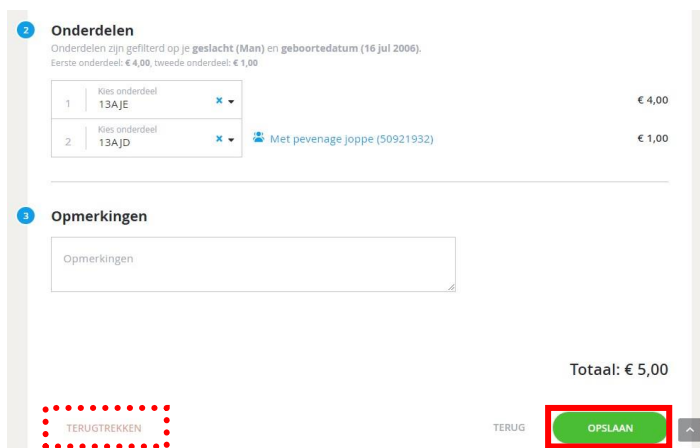
Zodra je bent ingelogd, kijk je je **Gegevens** na en corrigeer je die indien nodig

Kies bij **Onderdelen** welke disciplines je wil spelen. Als je ook dubbel hebt aangestipt, krijg je automatisch deze pop-up.



Als je al weet met wie je dubbelspel zult spelen, vul je hier de gegevens van je partner in.

Als je opmerkingen hebt voor de toernooileider, kan je die invullen onder **Opmerkingen**.



Controleer alle ingevulde gegevens en klik op **Opslaan**.

2. Uitschrijven

Wie zich wil uitschrijven:

1. Klik op de link van het betreffende toernooi.
2. Logt in.
3. Klik op **Terugtrekken**.

Terugtrekken staat in het bovenstaande venster nog uitgeschakeld, omdat je daar nog niet bent ingeschreven. Je moet eerst volledig zijn ingeschreven vooraleer je je kan uitschrijven.